



Терроризм – угроза обществу



ТЕРРОРИЗМ-УГРОЗА ОБЩЕСТВУ

О МЕРАХ ПО ПРОТИВОДЕЙСТВИЮ ТЕРРОРИЗМУ

Федеральный закон Российской Федерации от 6 марта 2006 г. № 35 "О противодействии терроризму" (Изменения)

Противодействие терроризму в Российской Федерации основывается на следующих основных принципах:

- 1) обеспечение и защита основных прав и свобод человека и гражданина;
 - 2) законность;
 - 3) приоритет защиты прав и законных интересов лиц, подвергшихся террористической опасности;
 - 4) неотвратимость наказания за осуществление террористической деятельности;
 - 5) системность и комплексное использование политических, информационных-пропагандистских, социально-экономических, правовых, специальных и иных мер противодействия терроризму;
 - 6) сотрудничество государства с общественными и религиозными объединениями, международными и иными организациями, гражданами в противодействии терроризму;
- 7) приоритет мер предупреждения терроризма;
 - 8) единичность в руководстве приложенными силами и средствами при проведении контртеррористических операций;
 - 9) сочетание классических методов противодействия терроризму;
 - 10) конфиденциальность сведений о специальных средствах, технических приемах, тактике осуществления мероприятий по борьбе с терроризмом, а также о составе их участников;
 - 11) недопустимость политических уступок террористам;
 - 12) ликвидация и (или) ликвидация последствий проведения терроризма;
 - 13) соразмерность мер противодействия терроризму степени террористической опасности.

ПРЕДУПРЕДИТЕЛЬНО-ЗАЩИТНЫЕ МЕРЫ

Необходимо:

- Укреплять и посылать коды в шкафы и на чердаке, устанавливать решетки, металлические двери, замки, регулярно проверять их состояние.
- Устанавливать замки.
- Организовать доставку грузов (каждый) по месту жительства.
- Создать дополнительные дружные и жадные для обмена жильем машины и проверки состояния чердака и замков.
- Обратить внимание на наличие незаконных автомобилей и мотоциклов.
- Изготовить разную мебель, шкафы, кровати, перегородки и люди или на улице этаж.
- Не открывать двери неизвестным людям.
- Обходить логические схемы, перемены, служебные помещения от непрошенных на предмет.



Будьте внимательны к тому, что происходит вокруг дома (курсы, здания, предприятия). Категоричность должна быть постоянной и активной



Желательно:

- Иметь в доме (квартире) первую скорую помощь.
- Оборудовать окна решетки (особенно на первом этаже). Не оставлять их открытыми. Запирать входную дверь (каждый).
- Установить металлическую дверь с замком или притвор с замком и замком.

ОБЯЗАННОСТИ ДОЛЖНЫХ ЛИЦ

ПРИ ВОЗНИКНОВЕНИИ УГРОЗЫ ТЕРРОРИСТИЧЕСКОГО АКТА

Необходимо:

- Срочно прекратить выполнение средств обеспечения.
- Проинформировать коллегию и вышестоящего ЧС.
- Уведомить о всех случаях работ, служащих (своей зоне) на случай ЧС.
- Принять меры по защите автомобилей (нет для чужих, непрофессионалы, бескомпас).
- Уведомить коллег по месту от зданий и сооружений.
- Организовать экстремальную охрану учреждений, учреждений, организаций, диспетчерской службы.



ПРИ СОВЕРШЕНИИ ТЕРРОРИСТИЧЕСКОГО АКТА

Немедленно:

- Проинформировать диспетчерские службы территориальных органов МВД, ФСБ, МЧС.
- Принять меры по оказанию пострадавшим, оказание первой помощи.
- Не допускать посторонних и иници ЧС.
- Организовать охрану работников полиции, ФСБ, пожарной охраны, "Скорой помощи", государственных учреждений.

ДЕЙСТВИЯ НАСЕЛЕНИЯ ПРИ УГРОЗЕ ТЕРРАКТА

- Закрыть шторы на окна. Это убережет вас от расследования милиции.
- Держать под рукой выключатели, тумблеры, радиоприемник, радиопередатчик.
- Подготовиться к экстренной эвакуации. Для этого сложите в сумку документы, деньги, ценности, одежду, продукты. Желательно взять сумку.
- Изменить фамилию и притворяться незнакомым к знакомым.
- Убраться в ванную и ванной термометры и измерительные приборы.
- Подготовиться к бегству, взять с собой необходимые средства для оказания первой медицинской помощи.
- Договориться с соседями о возможных действиях на случай оказания экстренной помощи.
- Иметь на случай пожара (справа, мажорана, стальной, джонсон...)
- Ручки использовать обязательно при эвакуации.
- Желательно стараться жить и прятаться на полу, в дверях, в другой безопасной комнате и разбежаться или убежать.
- Создать в доме (квартире) аварийный запас продуктов и воды.
- Держать на видном месте спящий телефон для передачи информации в правоохранительные органы.

ВОЗМОЖНЫЕ МЕСТА УСТАНОВКИ ВЗРЫВНЫХ УСТРОЙСТВ

- Подземные парковки (подземки).
- Входы.
- Решетки.
- Стеклопакеты.
- Двери.
- Материалы.
- Транспортные средства.
- Объекты инженерно-технического обеспечения (электростанции, газораспределительные и распределительные станции...).
- Учебные заведения.
- Больницы, поликлиники.
- Детские учреждения.
- Посылы и доставки в закрытые жилые здания.
- Канализация для мусора, грязи.
- Очистка мусора.

ПРИЗНАКИ НАЛИЧИЯ ВЗРЫВНЫХ УСТРОЙСТВ

- Пропажа вещей или вещей, оставленных в автомобиле (бесхозный).
 - Присутствие проводов, кабелей, антенны, мачты.
 - Шум из обнаруженного предмета (чужие звуки, шипение).
 - Наличие на кабелепроводах предмета источника питания (батарея).
 - Разрывы на проводах, мачтах, кабелях.
 - Несвойственное обнаружению предмета.
 - Специфический, не свойственный окружающей местности запах.
 - Взрывчатые вещества, порошки, смеси, сублиматы, смеси, порошки.
- При обнаружении подозрительных предметов немедленно сообщите в диспетчерские службы территориальных органов внутренних дел, ФСБ, управление по делам ГО и ЧС.

ЕСЛИ ВАС ЗАХВАТИЛИ В ЗАЛОЖНИКИ

ОСНОВНЫЕ ПРАВИЛА ПОВЕДЕНИЯ

- Выполнять требования в духе, уважительные, но выдерживать. Разговорчивые спокойным тоном.
- Подготовиться физически и морально к возможному экстремному испытанию.
- Не выказывать ненависти и предвзятости к похитителю.
- С самого начала (с момента в первый час) выполняйте все указания похитителя.
- Не проявляйте никакой террористической активности, не пытайтесь активного сопротивления. Это может усугубить ваше положение.
- Не пытайтесь бежать, если нет реальной угрозы в вашем убежище.
- Защитите и скройте любые самоубийства.
- Замолчите как можно больше информации и требований (сопротивление, угрозы, отказ, попытки выжить, требования, угрозы выжить).
- Постарайтесь запомнить много своего похитителя (фамилия).
- Скрывайте эмоциональные и физические состояния. Помните, правоохранительные органы делают всё, чтобы вас выследить.
- Не сопротивляйтесь насилию. Это поможет сохранить силы и здоровье.
- Разговаривайте спокойно и уверенно, без слез и крика. Это необходимо для обеспечения вашей безопасности и в случае угрозы похитителю, службой спасения на возможных преступлениях.
- При угрозе смерти лягните на пол лицом вниз, сложив руки в ладони.
- Если необходимо бежать, делайте это в направлении безопасных зон.



ПОВЕДЕНИЕ ПОСТРАДАВШИХ

- Вы ранены**
 - Постарайтесь сами себе перевязать рану платком, полотенцем, шарфом, чистой тканью.
 - Постарайтесь временно прекратить прием пищи и жидкости, выпустить газы, сделать массаж живота, массаж для ноги, плеча, колена, локтя, плечевого сустава.
 - Окажите помощь тем, кто ранен, но в более тяжелой ситуации.
- Зогорелась квартира**
 - Не поддавайтесь панике.
 - Соблюдайте инструкцию охрану.
 - Обеспечьте эвакуацию.
 - Постарайтесь быть вдали от взрывчатых веществ, газовых баллонов.
 - Повышайте температуру тела, лучше выходя из двери в квартиру, где разгорелся пожар, шарфы.
 - Постарайтесь выбраться из баллона (эвакуация).
 - Находясь от горючих и взрывчатых веществ (или быстро двигаться и находиться на чужой территории).
 - Рубашку вывернуть и накинуть, вылезти, укрыть и укрыть одеждой.
 - Постарайтесь выжить, но не прыгать вниз.
- Вы задохнулись**
 - Положите влажную ватно-марлевую повязку.
 - Защитите органы дыхания марлевой повязкой, платком, шарфом, другой тканью.
 - При заложе газа разорвите ткань, сделайте дырку.
 - Как только вылезли и вылезли из квартиры работу в натуре вылезли — вылезте обязательно "вентиляция". В это время спешите к приборам и сообщите о случившемся диспетчеру.
 - Используйте это — вылезайте на безопасные места.
 - Вы обнаружите по следу, краду и даже по дымам.
- Вы заволики**
 - Обувайте шарфы, шарфы, не надейте душой.
 - Избегайте шума — шум для выживания.
 - Уходите, откуда поступил сигнал.
 - Постарайтесь вылезти гонимой рукой, локтем, плечом, спиной, животом. Лучше это делать, когда вылезли только вперед, а не назад.
 - Как только вылезли и вылезли из квартиры работу в натуре вылезли — вылезте обязательно "вентиляция". В это время спешите к приборам и сообщите о случившемся диспетчеру.
 - Используйте это — вылезайте на безопасные места.
 - Вы обнаружите по следу, краду и даже по дымам.



ЧТО ДЕЛАТЬ ПРИ ОБНАРУЖЕНИИ ВЗРЫВНОГО УСТРОЙСТВА

- Нельзя сразу сообщать об обнаружении подозрительного предмета в диспетчерские службы органов внутренних дел, ФСБ, МЧС.
 - Не пытаться обнаружить предмет, не трогать его руками и не поворачивать в вашу сторону.
 - Исключите использование мобильных телефонов, средств радиосвязи, устройств, способных вызвать взрывчатые вещества.
 - Замолчите и уберите подозрительный предмет.
 - Укажите место нахождения подозрительного предмета.
- Внимание!!! Обнаружение взрывчатых предметов на месте его обнаружения производится только специалистами МВД, ФСБ, МЧС**



О МЕРАХ ПО ПРОТИВОДЕЙСТВИЮ ТЕРРОРИЗМУ

(Постановление Правительства Российской Федерации от 15 сентября 1999 г. № 1040)

(Извлечения)

2. Рекомендовать органам исполнительной власти субъектов Российской Федерации и органам местного самоуправления крупных городов и других населённых пунктов:

создать при указанных органах временные оперативные штабы по решению задач в сфере защиты населения объектов особой важности и объектов, связанных с жизнеобеспечением населения, от проявлений терроризма;

разработать и осуществить комплекс неотложных мер по усилению безопасности жилых микрорайонов, мест массового пребывания людей, учреждений образования, здравоохранения, культуры и спорта. Предусмотреть выделение необходимых финансовых средств на эти цели, в том числе на техническое укрепление чердаков и подвалов, установку кодовых замков и домофонов в подъездах, размещение в многолюдных местах средств экстренной связи граждан с милицией и установок телеобзора;

развернуть среди населения разъяснительную работу, направленную на повышение организованности и бдительности, готовности к действиям в чрезвычайных ситуациях, укрепление взаимодействия с правоохранительными органами;

усилить контроль за соблюдением правил регистрационного учёта граждан по месту их пребывания и по месту жительства и за использованием помещений жилых домов в производственных, коммерческих и иных целях;

предусмотреть выделение ассигнований на увеличение количества служебно-розыскных собак в органах внутренних дел, технических средств для обнаружения и обезвреживания взрывных устройств и взрывчатых веществ;

более активно привлекать население, частные охраняемые предприятия, службы безопасности организаций и общественные организации к оказанию содействия правоохранительным органам в проведении профилактической работы по месту жительства граждан, в том числе в охране жилых домов и подъездов, обеспечении общественного порядка в жилых микрорайонах.

5. Для координации деятельности федеральных органов исполнительной власти и органов исполнительной власти субъектов Российской Федерации по противодействию терроризму:

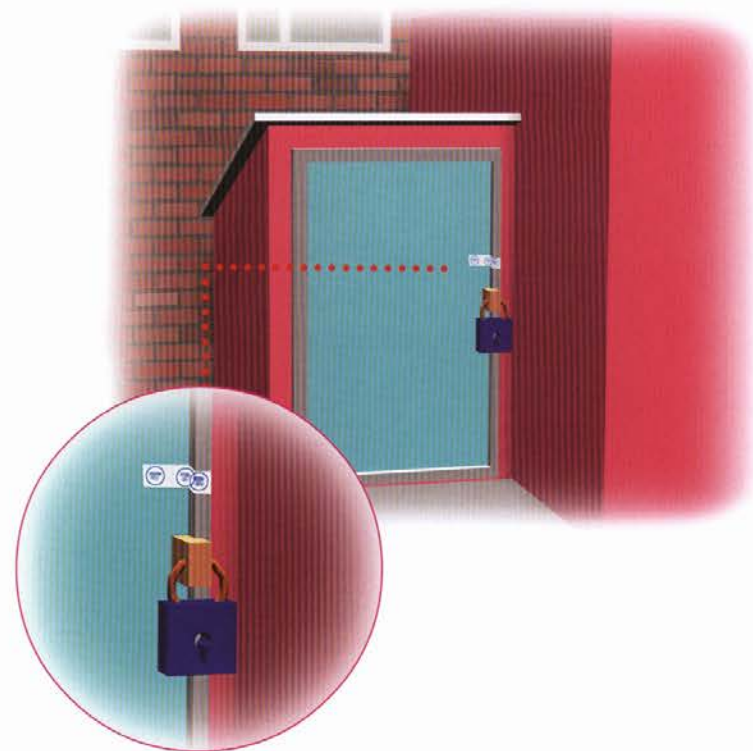
образовать Межведомственный оперативный штаб; утвердить предлагаемый состав Межведомственного оперативного штаба.

6. Предоставить Межведомственному оперативному штабу право заслушивать на своих заседаниях руководителей федеральных органов исполнительной власти и органов исполнительной власти субъектов Российской Федерации по вопросам организации работы по борьбе с терроризмом.

ПРЕДУПРЕДИТЕЛЬНО-ЗАЩИТНЫЕ МЕРЫ

Необходимо:

- Укрепить и опечатать входы в подвалы и на чердаки, установить решётки, металлические двери, замки, регулярно проверять их сохранность
- Установить домофоны
- Организовать дежурство граждан (жильцов) по месту жительства
- Создать добровольные дружины из жильцов для обхода жилого массива и проверки сохранности печатей и замков
- Обращать внимание на появление незнакомых автомобилей и посторонних лиц
- Интересоваться разгрузкой мешков, ящиков, коробок, переносимых в подвал или на первые этажи
- Не открывать двери неизвестным людям
- Освободить лестничные клетки, коридоры, служебные помещения от загромождающих их предметов



Желательно:

- Иметь в доме (квартире) хорошую сторожевую собаку
- Оборудовать окна решётками (особенно на нижних этажах). Не оставлять их открытыми. Завешивать плотной тканью (жалюзи)
- Установить металлические двери с глазком или врезать глазок в имеющуюся

**Будьте внимательны к тому, что происходит вокруг дома (учреждения, предприятия).
Бдительность должна быть постоянной и активной**

ОБЯЗАННОСТИ ДОЛЖНОСТНЫХ ЛИЦ

ПРИ ВОЗНИКНОВЕНИИ УГРОЗЫ ТЕРРОРИСТИЧЕСКОГО АКТА

Необходимо:

- Срочно проверить готовность средств оповещения
- Проинформировать население о возникновении ЧС
- Уточнить план эвакуации рабочих, служащих (жителей дома) на случай ЧС
- Проверить места парковки автомобилей (нет ли чужих, подозрительных, бесхозных)
- Удалить контейнеры для мусора от зданий и сооружений
- Организовать дополнительную охрану предприятий, учреждений, организаций, дежурство жителей



ПРИ СОВЕРШЕНИИ ТЕРРОРИСТИЧЕСКОГО АКТА

Немедленно:

- Проинформировать дежурные службы территориальных органов МВД, ФСБ, МЧС
- Принять меры по спасению пострадавших, оказанию первой медпомощи
- Не допускать посторонних к месту ЧС
- Организовать встречу работников милиции, ФСБ, пожарной охраны, “Скорой помощи”, спасательных подразделений МЧС

ДЕЙСТВИЯ НАСЕЛЕНИЯ ПРИ УГРОЗЕ ТЕРАКТА



- Задёрнуть шторы на окнах.
Это убержёт вас от разлетающихся осколков стёкол

- Держать постоянно включёнными телевизор, радиоприёмник, радиоточку

- Подготовиться к экстренной эвакуации.
Для этого сложите в сумку документы, деньги, ценности, немного продуктов. Желательно иметь свисток

- Помочь больным и престарелым подготовиться к эвакуации
- Убрать с балконов и лоджий горюче-смазочные и легковоспламеняющиеся материалы


- Подготовить йод, бинты, вату и другие медицинские средства для оказания первой медицинской помощи

- Договориться с соседями о совместных действиях на случай оказания взаимопомощи

- Избегать мест скопления людей (рынки, магазины, стадионы, дискотеки...)


- Реже пользоваться общественным транспортом

- Желательно отправить детей и престарелых на дачу, в деревню, в другой населённый пункт к родственникам или знакомым



- Создать в доме (квартире) небольшой запас продуктов и воды

- Держать на видном месте список телефонов для передачи экстренной информации в правоохранительные органы



ВОЗМОЖНЫЕ МЕСТА УСТАНОВКИ ВЗРЫВНЫХ УСТРОЙСТВ

5




- Подземные переходы (тоннели)
- Вокзалы
- Рынки
- Стадионы
- Дискотеки
- Магазины
- Транспортные средства
- Объекты жизнеобеспечения (электростанции, газоперекачивающие и распределительные станции...)



- Учебные заведения
- Больницы, поликлиники
- Детские учреждения
- Подвалы и лестничные клетки жилых зданий
- Контейнеры для мусора, урны
- Опоры мостов

ПРИЗНАКИ НАЛИЧИЯ ВЗРЫВНЫХ УСТРОЙСТВ

- Припаркованные вблизи домов автомашины, неизвестные жильцам (бесхозные)




- Присутствие проводов, небольшой антенны, изолянты
- Шум из обнаруженного предмета (тикание часов, щелчки)
- Наличие на найденном предмете источников питания (батарейки)



- Растяжки из проволоки, шпагата, верёвки
- Необычное размещение обнаруженного предмета
- Специфический, не свойственный окружающей местности, запах

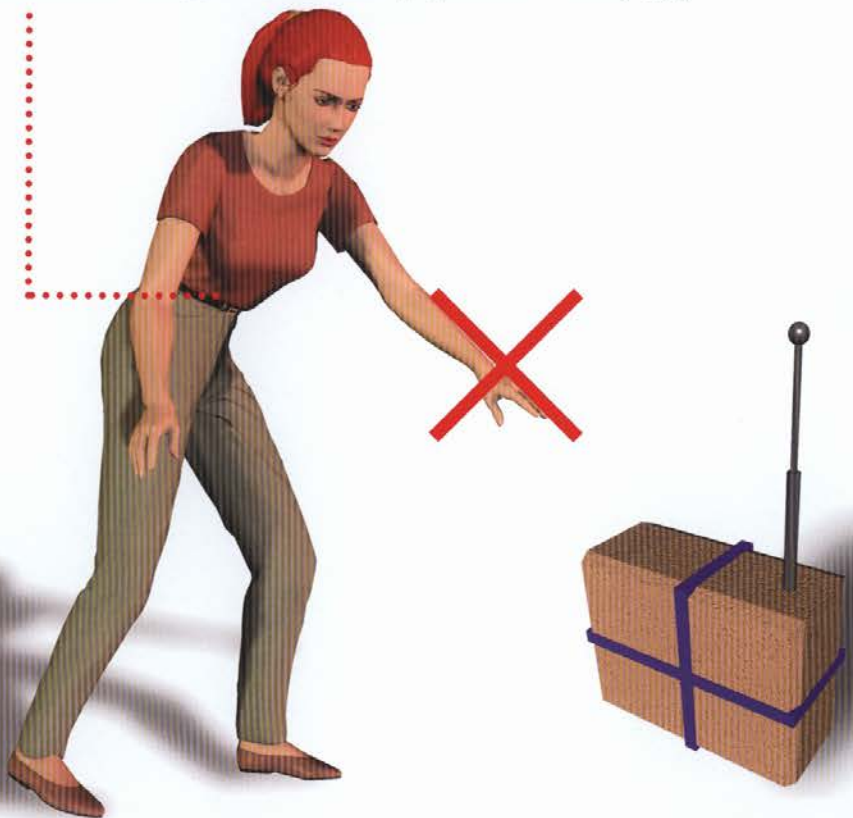
- Беспозные портфели, чемоданы, сумки, свёртки, мешки, ящики, коробки



При обнаружении подозрительных предметов немедленно сообщите в дежурные службы территориальных органов внутренних дел, ФСБ, управление по делам ГО и ЧС

ЧТО ДЕЛАТЬ ПРИ ОБНАРУЖЕНИИ ВЗРЫВНОГО УСТРОЙСТВА

- Немедленно сообщить об обнаруженном подозрительном предмете в дежурные службы органов внутренних дел, ФСБ, ГО и ЧС, оперативному дежурному администрации города
- Не подходить к обнаруженному предмету, не трогать его руками и не подпускать к нему других



- Исключить использование средств радиосвязи, мобильных телефонов, других радиосредств, способных вызвать срабатывание радиовзрывателя
- Дождаться прибытия представителей правоохранительных органов
- Указать место нахождения подозрительного предмета

Внимание!!! Обезвреживание взрывоопасного предмета на месте его обнаружения производится только специалистами МВД, ФСБ, МЧС

ПОВЕДЕНИЕ ПОСТРАДАВШИХ

Вы ранены

- Постарайтесь сами себе перевязать рану платком, полотенцем, шарфом, куском ткани
- Остановите кровотечение прижатием вены пальцем к костному выступу или наложите давящую повязку, используя для этого ремень, платок, косынку, полосу прочной ткани
- Окажите помощь тому, кто рядом, но в более тяжёлом положении



Загорелась квартира

- Не поддавайтесь панике
- Сообщите в пожарную охрану
- Обесточьте квартиру
- Постарайтесь сбить пламя огнетушителем, водой
- Покидайте зону огня пригнувшись, а лучше ползком
- Дверь в комнату, где разгорается пламя, закройте
- Постарайтесь выбраться на балкон (лоджию)
- Избавьтесь от одежды с примесью синтетики (она быстро плавится и оставляет на теле язвы)
- Ребёнка заверните в одеяло, пальто, куртку и срочно выносите
- Взывайте о помощи, но не прыгайте вниз

Вы задыхаетесь

- Наденьте влажную ватно-марлевую повязку
- Защитите органы дыхания мокрым полотенцем, платком, шарфом, другой тканью
- При запахе газа раскройте окна, не пользуйтесь зажигалкой, спичками, не включайте электрические приборы и освещение



Вас завалило

- Обуздайте первый страх, не падайте духом
- Осмотритесь — нет ли поблизости пустот. Уточните, откуда поступает воздух
- Постарайтесь подать сигнал рукой, палкой, голосом, стуком, свистком. Лучше это делать, когда услышите голоса людей, лай собак
- Как только машины и механизмы прекратят работу и наступит тишина — значит объявлена “минута молчания”. В это время спасатели с приборами и собаками ведут усиленную разведку. Используйте это — привлеките их внимание любым способом
- Вас обнаружат по стону, крику и даже по дыханию

ЕСЛИ ВАС ЗАХВАТИЛИ В ЗАЛОЖНИКИ

ОСНОВНЫЕ ПРАВИЛА ПОВЕДЕНИЯ

- Возьмите себя в руки, успокойтесь, не паникуйте. Разговаривайте спокойным голосом
- Подготовьтесь физически и морально к возможному суровому испытанию
- Не выказывайте ненависть и пренебрежение к похитителям
- С самого начала (особенно в первый час) выполняйте все указания бандитов
- Не привлекайте внимания террористов своим поведением, не оказывайте активного сопротивления. Это может усугубить ваше положение
- Не пытайтесь бежать, если нет полной уверенности в успехе побега
- Заявите о своём плохом самочувствии
- Запомните как можно больше информации о террористах (количество, вооружение, как выглядят, особенности внешности, телосложения, акцента, тематика разговора, темперамент, манера поведения)



- Постарайтесь определить место своего нахождения (заточения)
- Сохраняйте умственную и физическую активность. Помните, правоохранительные органы делают всё, чтобы вас вызволить
- Не пренебрегайте пищей. Это поможет сохранить силы и здоровье
- Расположитесь подальше от окон, дверей и самих террористов. Это необходимо для обеспечения вашей безопасности в случае штурма помещения, стрельбы снайперов на поражение преступников
- При штурме здания ложитесь на пол лицом вниз, сложив руки на затылке
- После освобождения не делайте скоропалительных заявлений

НЕ ВСКРЫВАЙТЕ ПОДОЗРИТЕЛЬНЫЕ ПИСЬМА

- »»»»» Адрес отправителя не указан (неточно указан) или не соответствует штампу почтового отделения.
- »»»»» Адресовано несуществующему лицу (или «конфиденциально», «лично»).
- »»»»» Отсутствует марка или штамп почтового отделения.
- »»»»» Конверт самодельный, неправильной формы.
- »»»»» Прощупываются посторонние вложения (порошок, проволока).

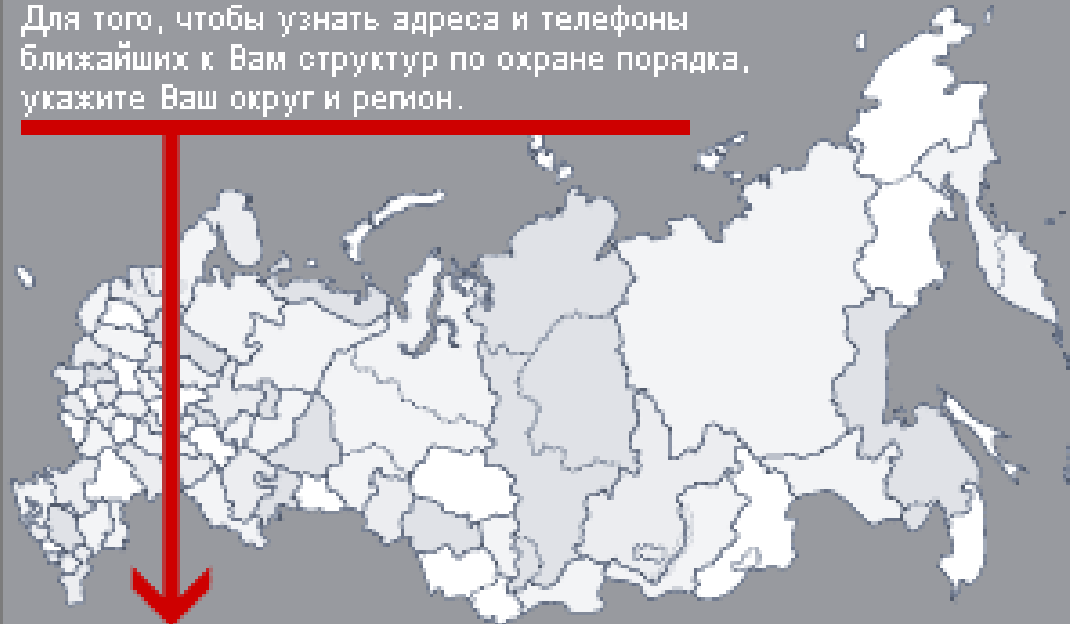


КУДА ЗВОНИТЬ?

01 телефон МЧС, **02** телефон МВД,
(495) 914-22-22 телефон ФСБ

**Все телефоны многоканальные и работают
круглосуточно**

Для того, чтобы узнать адреса и телефоны
ближайших к Вам структур по охране порядка,
укажите Ваш округ и регион.



Выберите регион, в котором живете:

